



Imagem meramente ilustrativa.



DESEMPENHO:

- 180 ciclos por hora;
- Ciclo (lavagem + enxágue) 20 segundos;
- Capacidade mecânica de 2.520 copos por hora;
- Consumo de água: 200 ml por copo;
- Baixo consumo de detergente e tensoativo.

FACILIDADES:

- Controle automáticos de nível de água e temperaturas;
- Auto start - início automático do ciclo ao se movimentar o cesto giratório até sua posição de operação;
- Pannel de fácil leitura e operação;
- Opera sobre ou sob balcões e também sobre Estrutura de Apoio;
- Filtro de água com elemento removível;
- Fácil instalação - 220V bifásico;
- Completo manual de operação e limpeza;
- Beep fim de ciclo.


CONFIABILIDADE

- Homologada Portaria 371 do INMETRO;
- Construída em aço INOX 304 e outros materiais resistentes a corrosão;
- Robustez;
- Milhares de unidades vendidas e instaladas;
- Fabricação nacional - suporte técnico permanente.


PRINCIPAIS CARACTERÍSTICAS

- Exclusivo sistema de cesto giratório manual, que agiliza o processo e minimiza o espaço de lavagem;
- Consome pouca energia;
- Ocupa pouco espaço;
- Não quebra os utensílios;
- Fácil de instalar e operar.

ACESSÓRIOS OPCIONAIS:



Suporte inoxidável para 6 pratos até Ø 200 mm



Suporte inoxidável para 6 pires até Ø 120 mm



Suporte inoxidável para até 30 talheres

PADRÃO DE FORNECIMENTO

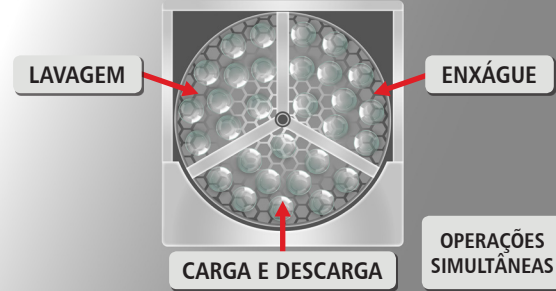
- Lavadora Netter CG 14;
- Mangueira de conexão de água: 2 metros;
- Mangueira de esgoto: 2 metros;
- Cabo de conexão elétrica (sem plugue): 2 metros;
- Filtro de resíduos sólidos para a rede de fornecimento de água;
- 2 Anéis de vedação para o dreno (reserva);
- Manual de instruções em português.

OPCIONAIS NÃO INCLUSOS:

- Estrutura de apoio em aço inoxidável.



VISTA SUPERIOR:



DADOS TÉCNICOS:

TEMPERATURAS		CONSUMOS		MOTORES		TENSÕES	
LAVAGEM	ENXÁGUE	ÁGUA	ENERGIA	LAVAGEM	ENXÁGUE	ENTRADA	PAINEL
55° - 65°C	FRIO	2,4L POR CICLO	7,0 kWh	1 CV	0,5 CV	220 V ~ 60Hz	5 V

Pressão do ponto de água de 0,8 a 2 bar.

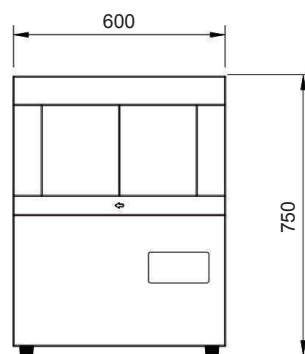
CARGAS POR CICLO

XÍCARAS CAFÉ	XÍCARAS CHÁ	PIRES	COPOS	PRATO SOBREMESA	PRATO SIMPLES	TALHERES
Ø 60mm	Ø 85mm	Ø 120mm	Ø 67mm	Ø 200mm	Ø 200mm	30
18	09	06	14	06	05	

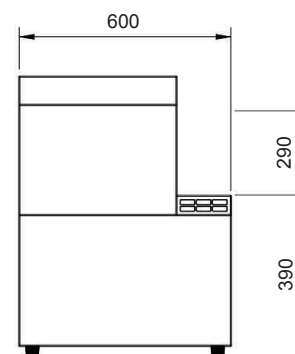
DIMENSÕES (L x P x A):

L x P x A	ESPAÇO ÚTIL DE LAVAGEM (DIÂMETRO x ALTURA)	PESO
600 x 600 x 750	280 x 290	73 Kg

DIMENSÕES EM MILÍMETROS



VISTA FRONTAL



VISTA LATERAL

RESERVAMO-NOS O DIREITO DE ALTERAÇÕES SEM PRÉVIO AVISO